



Uporabniški priročnik za prenosni pametni foto tiskalnik MINIPRINT

Pred uporabo natančno preberite navodila.

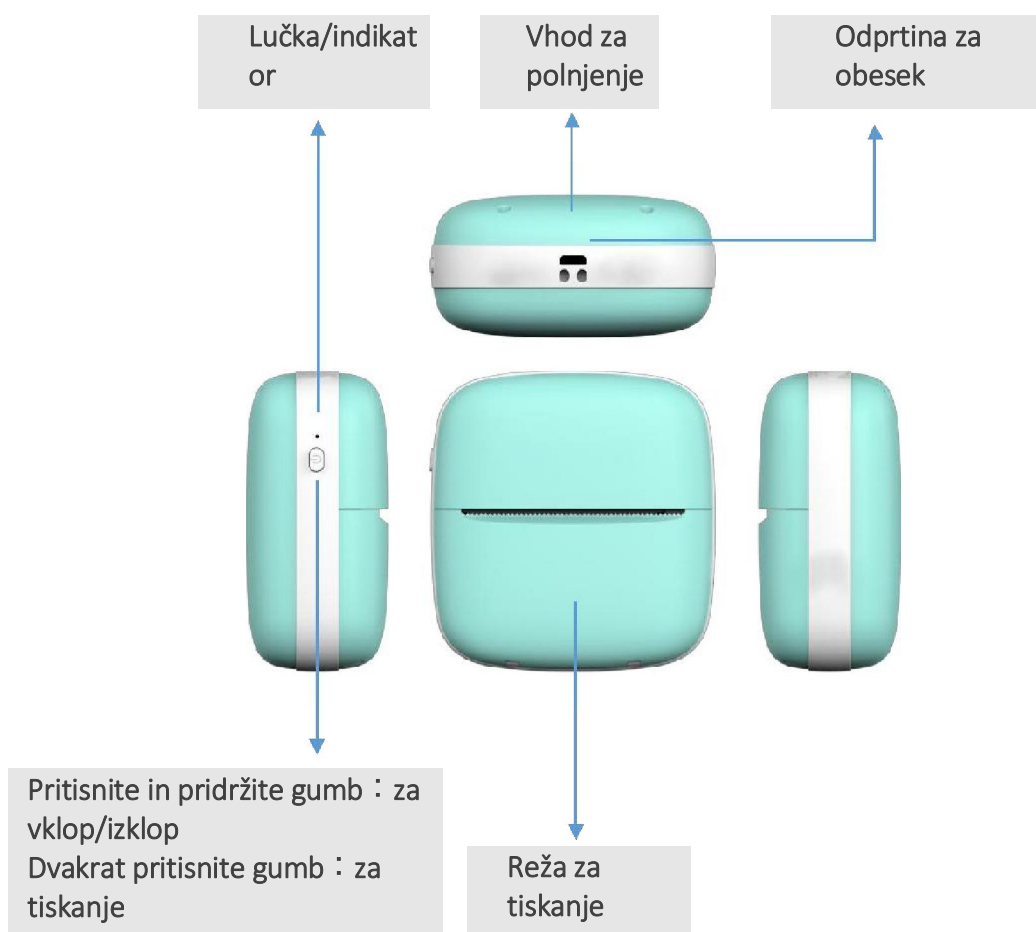
Specifikacije služijo zgolj za referenco.

Kratek uvod

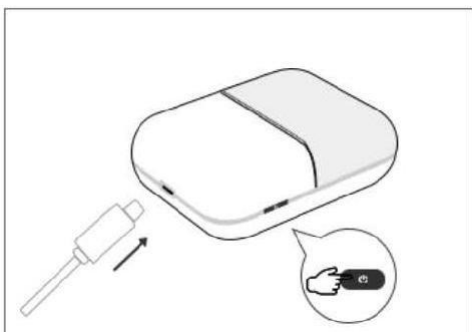
Hvala, ker ste izbrali naš izdelek. Da bi izdelek in njegovo uporabo hitreje in lažje razumeli, vam priporočamo, da pred uporabo natančno preberete ta priročnik in ga ustrezno shranite za poznejšo rabo. Upoštevajte opozorila in previdnostne ukrepe, ki so navedeni v tem priročniku. Informacije v tem priročniku se lahko spreminjajo brez predhodnega obvestila.

Pred vami je otroški digitalni prenosni tiskalnik, ki je preprost za uporabo in se ponaša z edinstveno obliko ter izvrstno zasnovo. Otroci bodo skozi igro z njim razvijali svojo domišljijo in se hkrati zabavali.

Opis delov



Uporaba



1. Pred prvo uporabo napravo najprej napolnite.

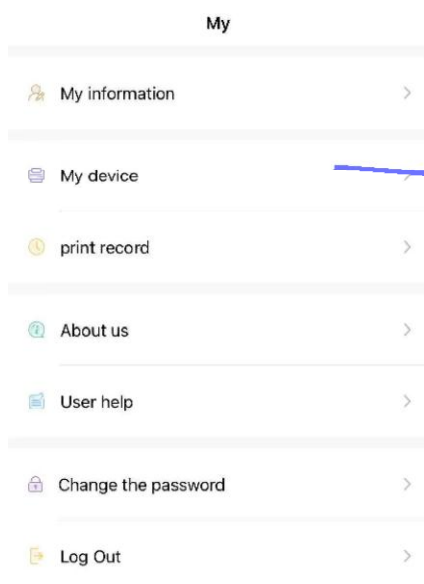
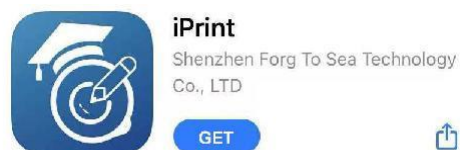
Za vklop pritisnite gumb in ga pridržite približno 3 sekunde.

2. V mobilni trgovini Apple App Store

ali Google Play Store poiščite aplikacijo z

imenom iPrint in jo namestite na svoj

mobilni telefon.



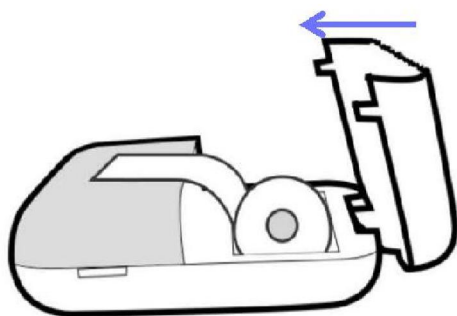
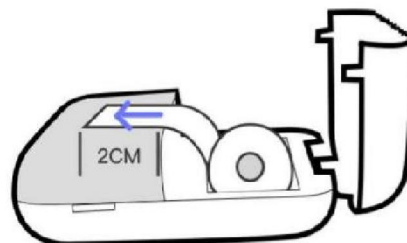
3. V svojem mobilnem telefonu najprej omogočite funkcijo

Bluetooth povezave
in ga nato s pomočjo
prej naložene
aplikacije povežite s
tiskalnikom, tako da
ga dodate med
seznanjene naprave.

Po uspešni povezavi lahko pričnete s tiskanjem.

Menjava termo papirja

1. Izvlecite star zvitek papirja in vstavite novega v smeri, ki je prikazana na sliki. Pazite, da papir vstavite naravnost in da ni upognjen. (Opomba: Ko vstavite nov zvitek termo papirja se prepričajte, da prva 2 cm papirja ostaneta izven naprave, saj bo tako tiskalnik pravilno povlekel papir.)



2. Ko vstavite zvitek s papirjem, zaprite pokrov in tiskalnik bo med tiskanjem samodejno vlekel papir.

3. Ko opravite zgoraj navedene korake, je naprava pripravljena na tiskanje.



Opozorila glede baterije

1. V skladu s specifikacijami uporabljajte le polnilnik z napetostjo 5 V, sicer se naprava lahko poškoduje.
2. Baterije ne razstavljajte, mečite, stiskajte ali izpostavljajte ognju.
3. Če se baterija napihne, naprave ne uporabljajte več.
4. Baterije ne izpostavljajte visoki temperaturi in je ne potaplajte v vodo.
5. Uporaba drugih baterij, ki niso namenjene tej napravi, je lahko nevarna.
Upoštevajte navodila za pravilno odlaganje uporabljenih baterij.

Pozor!

1. Med polnjenjem nežno vstavite ali izvlecite polnilni kabel, da preprečite poškodbe vhoda zaradi uporabe prevelike sile.
2. Ko je naprava popolnoma napolnjena, pravočasno odklopite polnilni kabel.
3. Da bi se izognili nevarnosti, naprave ne uporabljajte in ne polnite v prostorih z visoko temperaturo, visoko vlažnostjo, prekomerno količino dima in prahu, kot na primer v kopalnici, parni sobi, v bližini odprtega ognja itd.
4. Nepravilno polnjenje lahko poškoduje napravo.
5. Med tiskanjem se ne dotikajte tiskalne glave, da preprečite pregrevanje in opekline.
6. Rezilo za trganje papirja je ostro, zato bodite previdni.