

TERMOVKA KAMBUKKA® ETNA

NAVODILA ZA UPORABO

Pimerna za hladne in tople napitke. Telo termovke je vakumsko izolirano, iz 18/8 nerjavečega jekla, dvojna stena. Brez BPA.

Za tople napitke glej graf 1, za hladne napitke glej graf 2.

Vse KAMBUKKA® termovke so natančno testirane polno napolnjene pri nespremenjenih temperaturah in pogojih.

Previdno pred pitjem - napitek je lahko prevroč.

Termovko z vročim napitkom imej izven dosega otrok.

1. Ne napolni termovke čez navoj, kar je nekaj cm pod robom.

2. Če termovko napolniš z vrelo tekočino, pred namestitvijo pokrova počakaj vsaj 3 minute, da se tekočina malenkost ohladi. Zelo vroča tekočina lahko spremeni notranji pritisk termovke, kar lahko povzroči izlitje vrele tekočine in opekline. Vedno pritisni gumb na pokrovu v pokočni poziciji, stran od obraza, da varno popustiš pritisk.

3. Pred pitjem preveri, da je pokrov dobro zatesnjen na telo termovke.

4. Ni za uporabo v mikrovalovni pečici in zamrzovalniku.

Pokrov je univerzalen in ustreza vsem KAMBUKKA® stekleničkam. Vsi KAMBUKKA® pokrovi so zamenljivi med seboj, vseeno pa priporočamo uporabo originalnega pokrova.

NAVODILA ZA ČIŠČENJE

Pred prvo uporabo vse dele operi z detergentom za posodo.

Pokrov se lahko opere v pomivalnem stroju.

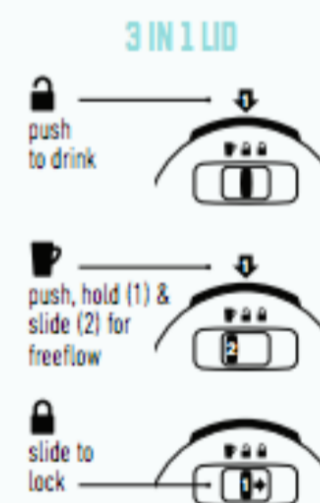
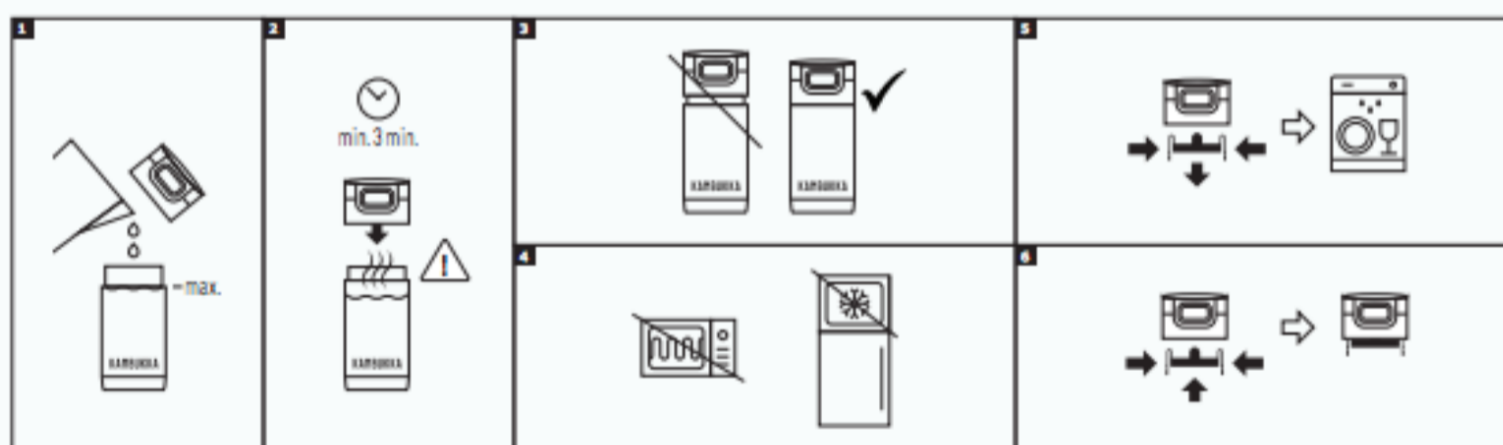
Telo termovke, ki je pobarvano, ni primerno za pomivalni stroj, ampak za ročno pranje s krpo ali nežno gobico. Če si lastnik termovke iz brušenega nerjavečega jekla (ni pobarvano telo) lahko telo termovke opereš v pomivalnem stroju.

5. Stisni in odstrani mehanizem SANPCLEAN® iz pokrova za lažje čiščenje.

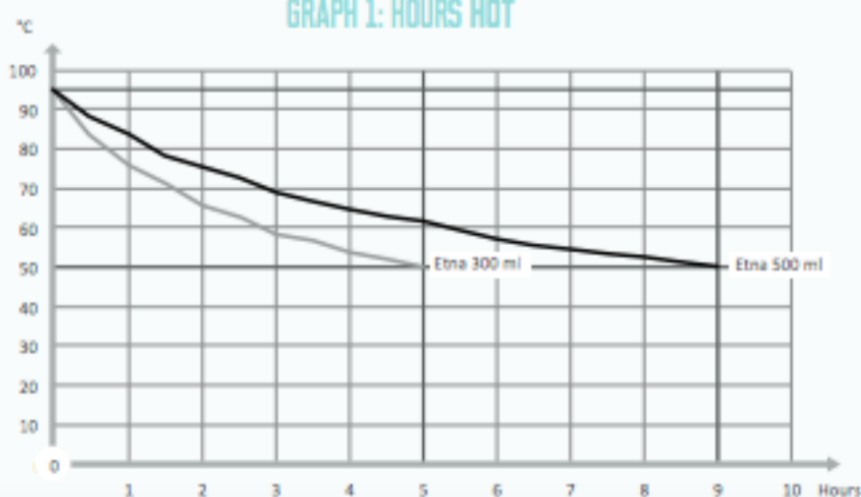
6. Po čiščenju namesti mehanizem nazaj v pokrov, tako da slišiš klik.

Shranjuj vedno odprto, brez pokrova.

Za rezervni del - pokrov, kontaktiraj uvoznika D2S Trgovina d.o.o., info@sportna-oblacila.si



GRAPH 1: HOURS HOT



GRAPH 2: HOURS COLD

