


Led ogledalo S65B
Napetost: 220-240v,50/60Hz



NAVODILA ZA UPORABO:

- 1) Enkratni sekundni pritisk, stikala na dotik in LED luč se bo prižgala/ugasnila. Ponoven kratek pritisk in barva LED svetlobe se bo spremenila.
- 2) Stikalo na dotik držimo dlje časa in LED svetloba se bo spremenila iz temne v svetlo oz. obratno.
- 3) Enkratni dotik stikala za proti rosenju in le-ta funkcija se bo prižgala/ugasnila.
- 4) Medtem ko je ogledalo v mirovanju, z dolgim pritiskom stikala proti rosenju, odpremo nastavitve časa in temperature, s hitrim pritiskom nato nastavimo, z dolgim pritiskom pa shranimo nastavitve.

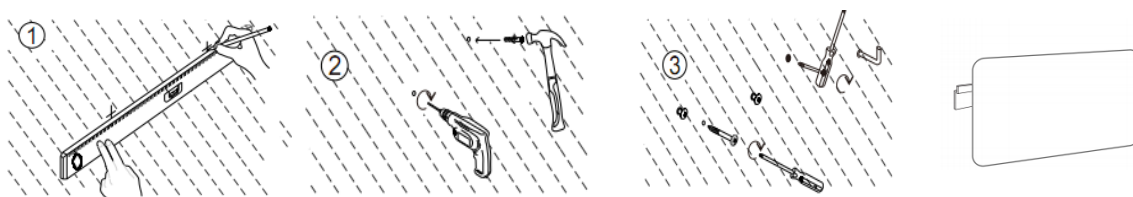
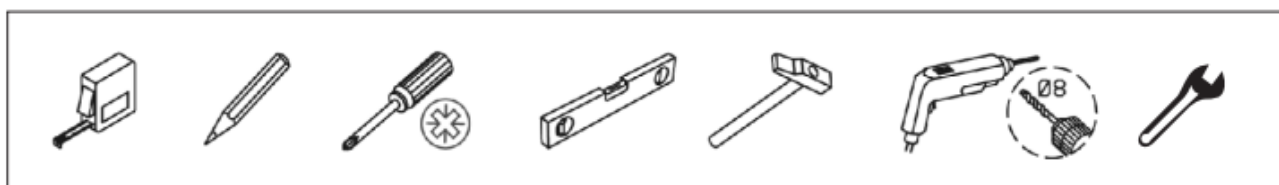
Pomembno:

- 1) Ta izdelek je električno prevoden, zato ga na električno omrežje mora priklopiti strokovno usposobljena oseba – električar.
- 2) Izdelek je lomljiv, zato ga morate previdno razpakirati in namestiti.
- 3) Izdelek delujem med -45°C in +35°C
- 4) Čiščenje izdelka je priporočljivo z standardnimi čistili in mehko krpo.

Dodatna opozorila:

- 1) Izdelek mora biti montiran tako, da noben kovinski del izdelka, ni v stiku z električno napeljavo.
- 2) Samo za notranjo uporabo

Montaža:



1. Izmerite dolžino med središčnima točkama nosilcev.
2. Na označenem mestu izvrtajte luknjo, z vrtnim svedrom premera 6mm-8mm. V luknje vstavite podložke, jih zabijte s kladivom in nato privijte vijake.
3. Pritrdite obešalni nosilec na steno in obesite ogledalo.