

KARTA KATALOGOWA PRODUKTU

ENDURA Flood Sensor 20 W 3000 K DG

ENDURA® FLOOD Sensor Warm White | Oprawy oświetleniowe do zastosowań zewnętrznych, z czujnikami, światło o temperaturze barwowej 3000 K



Obszary zastosowań

- Zastosowania zewnętrzne (IP44)
- Zamiennik naświetlaczy do żarówek halogenowych
- Garaże
- Elewacje budynków

Zalety produktu

- Zoptymalizowana masa i rozmiary dzięki kompaktowej konstrukcji
- Oszczędność energii aż do 80% w porównaniu z naświetlaczami do żarówek halogenowych
- Półmatowy klosz z hartowanego szkła zapewnia równomierne oświetlenie

Cechy produktu

- Bardzo jasne i funkcjonalne oprawy LED do oświetlenia zewnętrznego
- Symetryczny kąt wiązki światła: 110° x 110°
- Mounting bracket for up to 180° tilting
- Zakres temperatury otoczenia : -10...+40 °C
- Dostępne 2 kolory obudowy: biały i ciemnoszary
- Przewód podłączeniowy o dł. 1 m, wymagane okablowanie
- Regulowany czujnik (na podczerwień) wykrywania światła i ruchu, zakres wykrywania do 9 m



DANE TECHNICZNE

DANE ELEKTRYCZNE

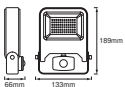
Moc nominalna	20,00 W
Napięcie znamionowe	220...240 V
Częstotliwość sieciowa	50...60 Hz
Prąd znamionowy	92,000 mA
Współczynnik mocy λ	> 0,70
Klasa ochronności	I

Dane fotometryczne

Strumień świetlny	1700 lm
Skuteczność świetlna	85 lm/W
Temperatura barwowa	3000 K
Barwa światła (oznaczenie)	Warm White
Ogólny wskaźnik oddawania barw Ra	≥ 80
Standardowe odchylenie dopasowania barw	6 sdcn
Kąt rozsyłu światła	120 °

WYMIARY I WAGA

Długość	189,00 mm
Szerokość	133,00 mm
Wysokość	66,00 mm
Masa produktu	490,00 g



MATERIAŁY I KOLORY

Kolor produktu	Ciemny szary
Kolor obudowy	Ciemny szary
Materiał	Aluminium
Zawartość rtęci	0.0 mg

ZASTOSOWANIE I MONTAŻ

Zakres temperatury otoczenia	-10...+40 °C
Zakres temperatury magazynowania	-30...+70 °C
Typ połączeń	Cable, 3-pole
Typ zabezpieczenia	IP44
Klasa IK (odporność na uderzenia) [PIM]	IK06
Ściemnialna	Nie
Rodzaj montażu	Surface
Miejsce montażu	Ściana
Obszar zastosowania	Na zewnątrz
Wymienny modułu LED	Niewymienialny
Ze źródłem światła	Tak

Trwałość

Liczba cykli włączeniowych	15000
----------------------------	-------

CZUJNIK

Typ czujnika	Światło / Ruch
Technologia czujników	Pasywny czujnik podczerwień (PIR)
Kąt detekcji	120 °
Czas przełączania sterowany czujnikiem	10 s...10 min
Zakres wykrywania czujnika ruchu	2...9 m
Próg detekcji czujnika światła	20...2000 lx



CERTYFIKATY I NORMY

Normy	CE / EAC / UKCA
Ograniczona temperatura powierzchni	Nie

INFORMACJE DODATKOWE

Liczba źródeł światła	1
-----------------------	---

MATERIAŁY DO POBRANIA

Dokumenty i certyfikaty	
	User instruction
	Declarations Of Conformity CE

Dokumenty i certyfikaty



Declarations Of Conformity UKCA

DANE LOGISTYCZNE

Kod produktu	Opakowanie (liczba produktów / opakowanie)	Wymiary (długość x szerokość x wysokość)	Masa brutto	Objętość
4058075239500	Składane pudełko 1	72 mm x 142 mm x 208 mm	539.00 g	2.13 dm ³
4058075239517	Karton wysylkowy 8	300 mm x 295 mm x 225 mm	4675.00 g	19.91 dm ³

Wymieniony kod produktu oznacza najmniejszą ilość produktu, jaka może być zamówiona. Jednostka transportowa może zawierać jedną sztukę lub więcej. Składając zamówienie prosimy o zamawianie ilości odpowiadających jednej lub wielokrotności jednostki transportowej.

ZASTRZEŻENIE

Zastrzega się możliwość zmian bez uprzedzenia. Błędy i ominięcia są możliwe. Należy zawsze upewnić się czy korzystasz z najnowszej wersji katalogu.